

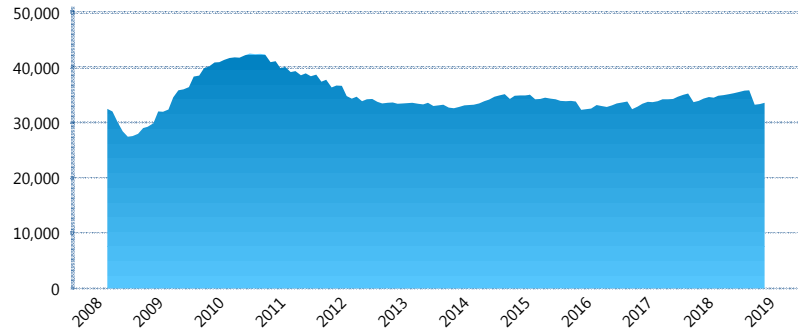
### I. INFORMACIÓN FINANCIERA

#### I) Detalles del Fondo

Detalles del Fondo	
Razón Social	Inbursa Siefore Básica 3, S.A. de C.V.
Inicio de Operaciones	05/03/2008
Tipo de Fondo	Básica
Clave Bolsa	INBURS3
Activos Administrados *	33,581
ISIN	MX54IN450026
Comisión Anual	0.95%
Administrador	Afore Inbursa, S.A. de C.V.
Director General	Lic. José Ignacio Jiménez Santos
Presidente del Consejo	Sandra Sosa Nasta

#### Activos Administrados \*

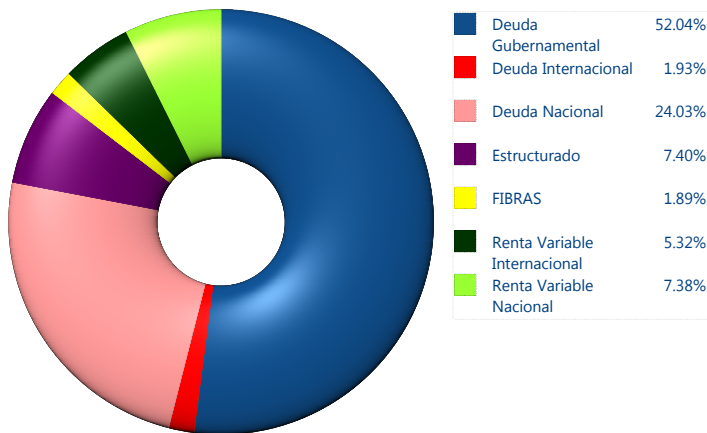
\$33,581



\*Cifras en millones de pesos

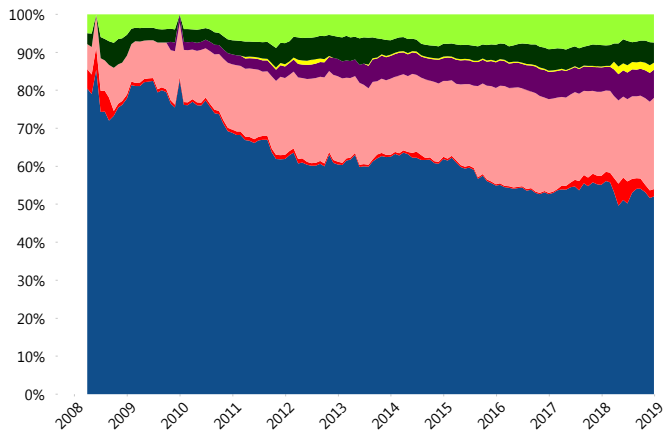
Contiene el efecto de fusiones, cortes transversales y transferencias por edad. Para mayor información consultar: <http://www.consar.gob.mx/gobmx/Aplicativo/Factsheets/EC/ECSAR.pdf>

#### II) Inversiones



Tipo de Instrumento		Inbursa (SB3)	Sistema Básicas 3**
Renta Variable Nacional	Renta Variable Nacional	7.38%	6.27%
	<b>Total</b>	<b>7.38%</b>	<b>6.27%</b>
Renta Variable Internacional	Renta Variable Internacional	5.32%	13.95%
	<b>Total</b>	<b>5.32%</b>	<b>13.95%</b>
Mercancías	Mercancías	0.00%	0.40%
	<b>Total</b>	<b>0.00%</b>	<b>0.40%</b>
FIBRAS	FIBRAS	1.89%	2.75%
	<b>Total</b>	<b>1.89%</b>	<b>2.75%</b>
Estructurado	Estructurados	7.40%	7.33%
	<b>Total</b>	<b>7.40%</b>	<b>7.33%</b>
Deuda Nacional	Aerolíneas	0.00%	0.01%
	Alimentos	0.00%	0.86%
	Automotriz	0.00%	0.16%
	Banca de Desarrollo	0.00%	1.25%
	Bancario	1.02%	1.17%
	Bebidas	0.00%	0.60%
	Cemento	0.00%	0.05%
	Centros Comerciales	0.00%	0.06%
	Consumo	0.00%	0.28%
	Deuda CP	0.00%	0.00%
	Empresas Productivas del Estado	5.14%	2.61%
	Estados	0.54%	0.37%
	Europeos	4.79%	3.01%
	Grupos Industriales	1.93%	0.65%
	Infraestructura	6.71%	3.77%
	Inmobiliario	0.00%	0.07%
Otros	0.00%	0.91%	
Papel	0.00%	0.08%	
Serv. Financieros	0.00%	0.46%	
Siderúrgica	0.00%	0.00%	
Telecom	2.04%	1.14%	
Transporte	0.00%	0.56%	
Vivienda	1.85%	1.38%	
<b>Total</b>	<b>24.03%</b>	<b>19.45%</b>	
Deuda Internacional	Deuda Internacional	1.93%	1.01%
	<b>Total</b>	<b>1.93%</b>	<b>1.01%</b>
Deuda Gubernamental	BONDESD	0.00%	0.93%
	BONOS	0.76%	12.08%
	BPA182	0.00%	0.25%
	CBIC	0.00%	3.40%
	CETES	22.44%	3.54%
	REPORTO	4.16%	1.87%
	UDIBONO	24.68%	25.86%
UMS	0.00%	0.92%	
<b>Total</b>	<b>52.04%</b>	<b>48.84%</b>	
<b>Total</b>	<b>100.00%</b>	<b>100.00%</b>	

#### Evolución de Inversiones



\*\*Considera las inversiones de todo el grupo de SIEFORES Básicas 3  
Cifras al cierre de diciembre de 2018

### III) Desempeño

#### Rendimiento Bolsa

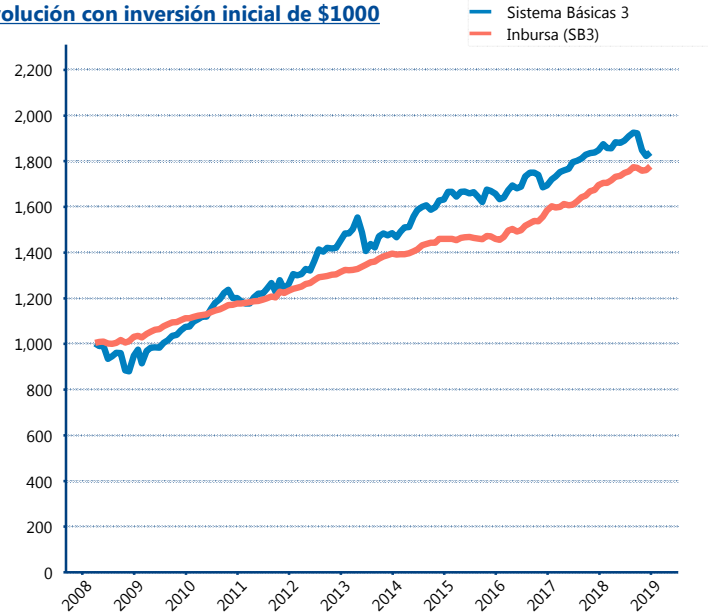
Tipo	Inbursa (SB3)	Sistema Básicas 3
1 año	4.86%	-0.47%
2 años	5.81%	4.02%
3 años	6.76%	3.63%
5 años	4.91%	4.29%

#### Indicador de Rendimiento Neto

Siefore	IRN %
Profuturo (SB3)	7.26%
SURA (SB3)	6.68%
Coppel (SB3)	6.13%
PensionISSSTE (SB3)	6.07%
Citibanamex (SB3)	6.00%
Principal (SB3)	5.46%
<b>Inbursa (SB3)</b>	<b>5.44%</b>
Azteca (SB3)	5.44%
XXI-Banorte (SB3)	5.35%
Invercap (SB3)	4.61%

Promedio Ponderado	6.05 %
Promedio Simple	5.84 %

#### Evolución con inversión inicial de \$1000



Construido con el precio de la Siefore registrado en la Bolsa Mexicana de Valores

### IV) Medidas de sensibilidad y riesgos

#### Evolución del Plazo Promedio Ponderado

